



HENRIETTE HERZBLUT

SCHNITTMUSTER "LOTTE"

Viele verschiedene Variationen eines
Damenkleides


Für Nähanfängerinnen geeignet

Gr. 34 - 44

Mit Nahtzugabe


Variante 1

Vorderteil



Variante 1

Rückenteil




Variante 2

Vorderteil



Variante 3

Vorderteil



VERSPIELT UND FEMININ

Zum wohlfühlen

Damenkleid "LOTTE" ist bequem geschnitten, super lässig, zeitlos und kann hervorragend das ganze Jahr über getragen werden. Das Kleid hat eine Knopfleiste zum Öffnen, ideal für "stillende Mütter". Das Vorderteil kann auch ohne Knopfleiste genäht werden. Die Kleidlänge kann jeder Körpergröße sehr gut angepasst werden. Ebenso hast du die Wahl zwischen zwei verschiedenen Taschenformen (Eingrifftasche oder aufgesetzte Kleidtasche). Die Bindegürtel im Rücken passen sich jeder Taille und Hüfte perfekt an. Ein süßer Flügelärmel wirkt verspielt und feminin.

Neben dem Stoff wird noch folgendes benötigt:

- Ein passender Faden, 500 m, 100 % Polyester, Stärke 100
- Es kommen noch 4 - 9 Knöpfe hinzu, Durchmesser ca. 2 cm (je nach Variante)

Stoffverbrauch:

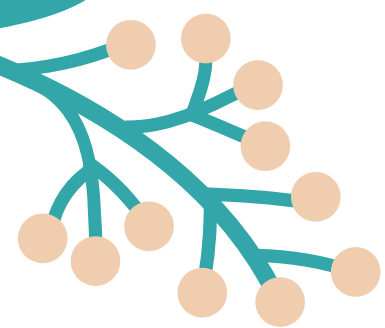
Oberstoff: 1,40 m breit * ca. 1,8 m hoch
(Jeans, Leinen, Cord, Tencel, Musselin,...)



Das erwartet dich:



Alle Nähvarianten	Seite 2 - 3
Einleitung, über mich	Seite 5
Ein paar Worte zum Werkstoff Leinen	Seite 6
Material, Stoffverbrauch und Vorbereitung	Seite 7
Größentabelle	Seite 8
Tipps vom Nähteam	Seite 9
Hilfsmittel	Seite 10
Drucken (Rockteil, Astrid)	Seite 11-12
Zuschneiden	Seite 13
Verschiedene Innennähte	Seite 14
Oberteil ASTRID anpassen	Seite 15
Ausschnitt tiefer setzten	Seite 16
Schulter, Träger verbreitern	Seite 17
Kleiner Ärmel mit und ohne Volant	Seite 18
Wiener Naht	Seite 19
Rockteil in der Länge anpassen	Seite 20
Eingriffeltaschen nähen	Seite 21-22
Nähanleitung "LOTTE"	
Nähanleitung Variante 1	Seite 23-41
Nähanleitung Variante 2	Seite 42-53
Nähanleitung Variante 3	Seite 54-58
Nähinspiration "LOTTE aus Reststoffen"	Seite 59-62
Händlerliste	Seite 63
Einkaufsliste	Seite 64
Nählexikon	Seite 65-66
Kleine Stoffkunde	Seite 67
Schnittplan	Seite 68-69
Gestaltungsbeispiele	Seite 70-72
Danksagung	Seite 73
Kontakt	Seite 74



Danke Roxy
@koenigskram91

Größe 34
Baumwollpopeline






Danke Steffi
@steffisternenfaenger

Größe 38
Baumwollstoff und dünner Jeansstoff





Danke Claudia
@d.i.s.t.e.l.f.i.n.k

Größe 36
Rockteil in Midi Länge/
Stoff: Leinen- Chambray



©Yvonne Wlaz / Schnittmuster LOTTE

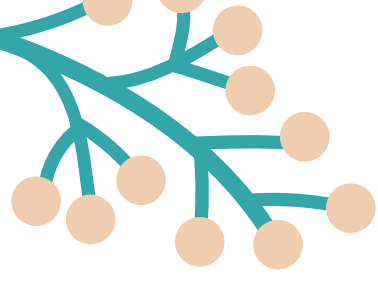
HenrietteHerzblut



Danke Catharina
@halastjarna4

Größe 36
Baumwollstoff





Danke Jeannine
@zucker.zeug4



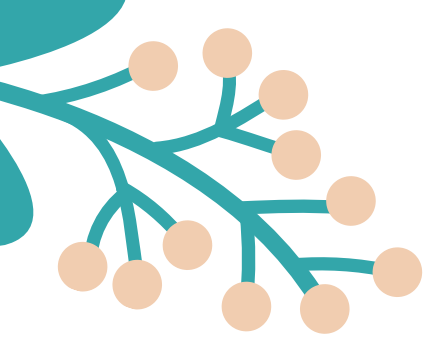
Größe 36
Leinen (gestreift) Musselin (Petrol)



Danke Christin
@kleine_perle_seestern


Größe 42
Leinen





Danke Jasmin
@jasmins_minimis

Größe 38
Leinen- Viskose

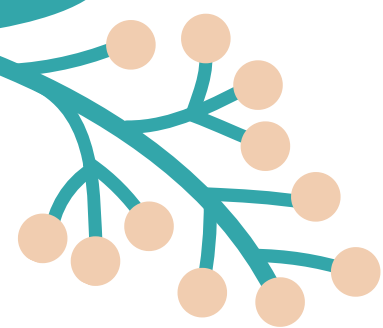




Danke Nicole
@kernspiration

Größe 36
Seersucker





Danke Nicole
@madebyfoxi

Größe 38
Viskose



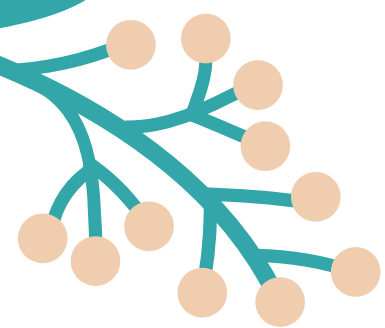


Danke Lisa
@wie.bitte



Größe 38
Rock um 4 cm verlängert/ Stoff: Viskose Crepe





LOTTE in midi Länge und ohne Bindegürtel im Rückenteil

Größe 34

Das Oberteil ist hier etwas länger

Stoff: Leinen

